

# Enjoy Fishing REPORT②

From Readers

“多摩へら”の底釣り。  
難かしさを、  
再認識した1日。

文：サンデーマスターズ  
江成 公隆



2月7日(水)、私の第2のホームグラウンドといえる「多摩川へら鮎センター」に釣行しました。多摩川へら鮎センターは、略して「多摩へら」と呼ばれ、「等々力F・C」と共に、釣り場の少ない川崎市において、釣技発展の重要な役割を担っています。多くの名手を輩出した「川崎H・C」なき今、トップトーナメントを目指す川崎の若い世代の人達にとって、なくてはならない練習場となっています。

私も、川崎に住むへら鮎釣りファンとしては、おかれて来た世代の一人で、多くのことをこの「多摩へら」で学びました。水質が良く、魚の活性が高いため、一年中釣りを楽しませてくれます。現在、池は2面あ

り、底釣り規定の1号池、タナ自由の2号池(旧4号池)となっています。当日は、1号池で底釣りをしましたので、それをレポートしてみます。朝一番に、池で待ち合わせをしたにもかかわらず、私が池についたのは9時少し前でした。会友の佐藤さんに、カメラマンをお願いしてあったので、慌てて走って行くと、佐藤さんも今来たばかりとのこと、まずはホッとしました。

竿の長さを聞くと13尺とのこと、私も13尺を出しました。仕掛けは、道糸0・8号、ハリス0・3号で25cmと30cm、ハリは上下グルテンバリの3号。ウキは、タチが2m強ということで、ボディ15cmのものを使用しました。

底釣りは、自分のパターンにはめ込む釣りによくいわれます。最近の底釣りの記事を読むと、ウキが小さな方が多いように思いますが、自分としては、この位の大きさが、自分のパターンです。秋口から、竿に付けた放しの仕掛けのため、0・8号という、ちよつと太めの道糸となり、竿先からウキまでの道糸の重さを考えると、もう一まわり大きくても良かったかな、と思えるほどです。

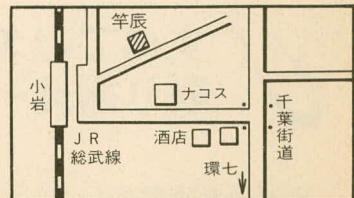
底釣りは「戻り」がとても重要なこととは、御存知のことと思いますが、ウキを選ぶ時には案外忘れられてしまっているのではないのでしょうか。戻りが良すぎるウキも使いづらいものですが、シモリっ放しで、戻しにくい小ウキもまた、使いづらいもの

本うるしへら浮子「理作」発売元

## 梨辰

がまかつ ハイカーボンロッド契約店

川奈玉雪々武	
奈光羽花久	
山流一霧牛	竹竿 特價 処分 中 他 多数
彦水峰舟若	



JR小岩駅前昭和通り入口  
TEL. 03-3657-2523

JCB、日専連、NICOS、UC、  
MC、住友クレジット加盟店



です。

話しが少しずれてしまいました。さて、当日の狙いとしては、新ベラが、まずまずの食いを見せているとのことなので、最初から両グルテンで釣ることにしました。ブレンドは、「グルテンマッシュユA」60ccに、「グルテンZーII」20ccで、水が90cc。水を注いで手早くかき混ぜた後、固まりかけた頃に指で起こしてエアーを入れたものです。

小指の先よりちよつと小さい位にハリ付けし、第一投。タナは上バリトントン。全10節のトップの5目盛半沈みを、エサ落ちにしたかったのですが、7節出しにしてしまい「まあ、いいや」とスタート。

いくら軽いエサとはいえ、1節強しかナジミません。私のタナどりはフロートと重いゴムで取るのではなく、軽いゴムでやるため、タナゴム

を外して、トントンのタナに設定しても上バリが底を切れる率が低いので、そんなに深ナジミをするはずがありません。(本)

打ち始めの一投としては、魚もいない状態で、ハリスとハリがアンカーになるはずなので、このナジミ幅はちよつと疑問。

次の一投は、2cmほど浅くして打つてみました。すると、2節半のナジミ幅が出ました。どうやらヘドロにまどわされて、タナを誤測していたようです。

5投目には、ナジミ直後にかすかなサワリが出て、そのまま待つていると、エサ落ちまで返ってきてから、すぐに「ズツ」と一節押さえて第一号。9寸ほどの、きれいな新べらでした。

次の一投は、3節ナジんだまま、全く戻してきません。ハリスがからんだのかなと思い、打ち返し。次の一投も、また深ナジミしてノーサワリ。どうやら、底が掘れてしまったようです。

先ほど浅くした2cmを元に戻すと、またいい感じになってきました。5枚ほど釣った頃には、5cmほど深くして、釣れ始めのナジミ幅を保つことができました。

そのうちに、ナジミ幅は変わらないのですが、戻りが早くなり、なかなか落とさないという状態になって

しまいました。ナジミ幅が保てるということは、それほど上ズっていないはずで、タナに入ってから開きが早すぎて食わないと判断し、ZーIIを10cc多くしたブレンドにしました。すると、ウキが全く動きません。今度は戻りが悪いのです。ズラして無理矢理戻りを出させると、スレになってしまいます。

いろいろと考えた末、エサを最初のものに戻し、エサ落ちを5節半沈みとして、再開。なんとこれが当たりで、その後は、快調なペースで釣れ続きました。

当日のポイントには、そこそこ開くエサを、キチンとタナに入れた後は、魚に上げさせ、食いアタリを待つ、ということでした。

連続して釣った後は、戻りも遅いのですが、これを、ズラして解消しようとするのがダメでした。また、何よりも、驚かされたのは、エサ落ち目盛の違いで、アタリが出る、出ない、ということでした。

頭で分かっているつもりでも、実際にその差を目の当たりにして、大変勉強になりました。

底釣りは、タナ、エサ、仕掛け、ウキのバランスなど、全てをコントロールして初めて、自分のパターンにもち込めるのだと、再認識させられた1日でした。

信頼のブランド

グレイト

新発売

数々のアイデア商品を製造開発するグレイトから新発売された「クッションゴム」は、ハリス切れトラブルを防ぐ。クッションをバッグに装着できる「ザブバンド」も好評!




●クッションゴム・大  
2コ入り  
ラベル/藤色



●クッションゴム・小  
3コ入り  
ラベル/藤色



●クッションパーツ  
ゴム1m、リング8コ  
ラベル/藤色



●ザブバンド  
製造元 グレイト

特約店 ◆ガンダ釣具(株) ☎03-3843-7741 ◆荒川釣具(卸) ☎03-3859-9063 ◆釣り具(卸)ノザカ ☎0471-74-3651 ◆昭栄釣具 ☎0471-97-9609

へら鮎釣りの専門雑誌

平成8年3月1日発行(毎月1回1日発行)第31巻第4号 昭和41年5月4日第三種郵便物認可

# へら鮎

九重  
信

# 4

1996 No.364

〔特集〕

食い渋りに  
どう対処

季節の移行期は変化が大!!

28のヒント集

- ◆ 今話題のコンピュータ式 マルチテクニックガイド
- ◆ 新企画 中沢 岳 ウィンドウズ・フィッシング
- ◆ 拾い集めたデータで推理・実践レポート
- ◆ 伊藤洋一 管理釣り場・マル秘ファイル





昭和41年5月4日第3種郵便物認可  
第31巻第4号(毎月1回1日発行)  
平成3年3月1日発行

**新発売**  
**レンジわらび**  
**¥250**

- ★ スピード仕上げ!
- ★ 汚れゼロ!
- ★ みな上出来で上手・下手なく!



**レンジ作りで**  
**キニもわらび名人!**

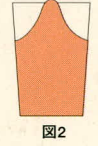
つれるエサづくり一筋  
**丸マルキュー**

福川工場 埼玉県福川市赤塚2-4 〒363  
TEL:(048)728-0909 FAX:(048)728-3909  
大阪営業所 大阪府堺区川市橋根南町12-14 〒572  
TEL:(0720)24-0909 FAX:(0720)25-0909  
九州営業所 佐賀県唐津市地方町341-8 〒841  
TEL:(0942)32-0909 FAX:(0942)33-0909  
四国営業所 香川県坂出市西大浜北3-45-9 〒762  
TEL:(0877)44-0909 FAX:(0877)44-3909

**レンジわらびの作り方**

- 1 レンジわらび1袋を全部カップに入れる。
- 2 空き袋の指の位置をつまみ、水90ccを計量し加える。
- 3 良くかき混ぜて、ラップ等でフタをせずに電子レンジに入れ、30秒間加熱する。  
注：厳寒期は、最初の加熱を40秒位にする。  
春・夏・秋は最初の加熱を30秒にする。
- 4 30秒経ったら取り出し、かき混ぜてもう一度電子レンジに入れ、30秒間加熱する。
- 5 30秒で図1のように固まり始める。(レンジの種類によって、このように固まらない場合があります。10秒程度の加熱を図1のようになりまで繰り返してください。)この固まりをほぐすように良くかき混ぜて、更に電子レンジで30秒間加熱する。
- 6 この30秒間でほぼ固まるが、表面に白くまだ固まっていない部分が残る。これを混ぜ合わせるように良くかき混ぜてもう一度加熱する。
- 7 図2のようにふくらんで来たら出来上がり(5~10秒でふくらんで来ます)すぐ取り出してエアをぬくように軽くかき混ぜてください。(ポンプへは、温かいうちに詰めると詰めやすい。)


注意! ●加熱時間は、電子レンジの種類や加える水の温度によって異なります。●カップを空の状態電子レンジにかけないでください。



定価 九五〇円(本体九二二円)

'96国際つり博	へら・鯉釣り教室時間割		へら・鯉釣り教室時間割		へら・鯉釣り教室時間割	
	3月23日(土)		3月24日(日)		3月25日(月)	
マルキューコーナーにお立ち寄りください 3月23日(土)、24日(日)、25日(月) パシフィコ横浜 中学生以下は入場無料! ●96もじりをもれなくプレゼント ●新製品発表 ●マルキューインストラクターによる釣教室を開催	10:30~11:30	コイ 武石勝雄 黒川 毅	10:00~11:00	へら 横山天水	10:30~11:30	へら 石井旭舟
	10:40~11:55	トコク 江戸屋猫八・小猫師匠	11:30~12:30	へら 小山圭造		
	12:10~13:10	へら 藤田東水	13:00~14:00	コイ 武石勝雄 坂入一敏	12:00~13:00	コイ 武石勝雄
	13:30~14:30	コイ 武石勝雄 坂入一敏	14:10~14:25	トコク 江戸屋猫八師匠		
	15:00~16:00	へら 石井旭舟	14:40~15:40	へら 藤田東水	13:30~14:30	へら 横山天水
	16:30~17:30	へら 小山圭造	16:00~17:00	コイ 武石勝雄 黒川 毅		





Editor in chief 細田雄治 Executive Editor 大場勝良  
 Editor 目黒章道/下木達男/鈴木 敦 Illustrator 吉田育生/山崎文男  
 Layout 野見山泰生/根本小百合/嶋田修治/吉田清美/Jボーイ  
 Designer 長谷川昌宏/川井芳経 Direction ジャパン クリエーターズ ファクトリー

全国釣り場ネットワーク

(フィールドガイド)

戸面原ダム	75
加須吉沼	79
野田幸手園	83

(エリアレポート)

鶴ヶ谷ひょうたん池	88	一龍FC	92
大通川	89	江津湖	93
邑知湯	90		
堀津・かっぱ池	91		

特集

季節の移行期は変化が大!!

食い渋りに どう対処

28のヒント集 58

カラー

THE FIELD 八丁湖	1
THE FIELD 明秋沼・ひょうたん	5
小池忠教・ビルドアップセミナー・パート2	10
石井旭舟・ど〜んと真剣勝負(内田耕一さん)	18
⑨中沢 岳・ウィンドウズ フィッシング	24
松岡 弘・速球一本勝負(飯合 肇さん)	29
クラブ対抗トーナメント・第3弾	34
北川穂積・野釣り場のスケッチ(川内川)	41
戸張 誠・春夏秋冬 野釣り夢讃歌(印旛捷水路)	47

フィッシングレディ	52
関水会だより	54
旅するカメラ・兵庫県⑤	105
へら竿作者に聞く(白道・森内茂和)	112
⑨知られざる隠れた釣り場(近藤沼)	117
'96東京国際スポーツフィッシングショー	234
新潟からリポート(ひょうたん池、雅園ほか)	238
⑨あっちゃんの釣果予想クイズ	242
水は地球の命です(戸面原ダム)	248

読みもの&テクニク

コーちゃん直伝/実践手造り講座・パート2	68
野釣り場漫遊記(烏川旧川)	95
糸井日出男・シミュレーションゲーム(一光園)	122
⑨伊藤洋一・実践/⑨ファイル(清遊湖)	128
大竹照夫・熱戦プレイバック/(湯崎湖)	134
なるほど・ザ・失敗(佐藤徳通)・後編	153

西田美明・きったりはったり関西風味	161
読者のページ・Voice	165
ふまつげん 最前線のエサ使い	174
フィッシングレポート①(関根正義)	186
フィッシングレポート②(江成公隆)	188
フィッシングレポート③(田中里史)	190

トピックス&ニュース

ワクワク管理釣り場情報	99
デートスポット(小合溜・半河、水元FC)	140
東京近郊・釣り堀ガイド	143
'96東京国際スポーツフィッシングショー	147

野田幸手園新聞	150
情報ステーション	169
小売店情報	181
新製品ニュース	193